

EXCLUSIF | League tables banquiers d'affaires 2024 : Rothschild, BNP Paribas, Natixis...

Malgré un contexte défavorable et la disparition des jumbo deals, les banquiers d'affaires ont vu leur nombre de mandats passer de 2 433 à 2 683 en 2024, selon les bases CFNEWS, notamment soutenu par le small cap et les build-up. Détails et classements des acteurs par segment et taille de deals.

Par **Stéphanie Roux** 

Publié le 3 mars 2025 11:00, mis à jour le 3 mars 2025 14:31 | 2001 mots



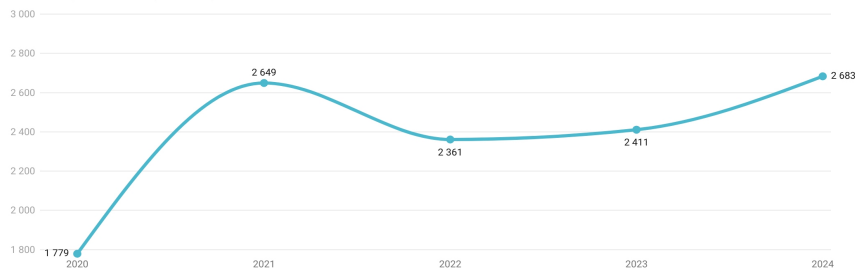
1) Banquiers M&A

Tendance générale

D'après les données enregistrées dans nos trois bases de données CFNEWS, le nombre global de mandats des banquiers d'affaires a **augmenté de 10,28 %**, dépassant même légèrement son niveau de 2021. L'année a été marquée par un contexte économique contrasté, entre résilience des opérations de fusions-acquisitions et ajustements face à la remontée des taux d'intérêt. Entre 2022 et 2023, ce chiffre avait progressé de 3 %, en dépit des incertitudes géopolitiques, l'inflation et la hausse des taux.

ÉVOLUTION DU NOMBRE DE MANDATS OBTENUS

Par les banquiers d'affaires (2020-2024)



CFNEWS DATA

Source: © CFNEWS.NET - 2025 - Créé avec Datawrapper

Évolution du volume de mandats obtenus par les banquiers d'affaires M&A (2020-2024) - © CFNEWS.net

Le marché

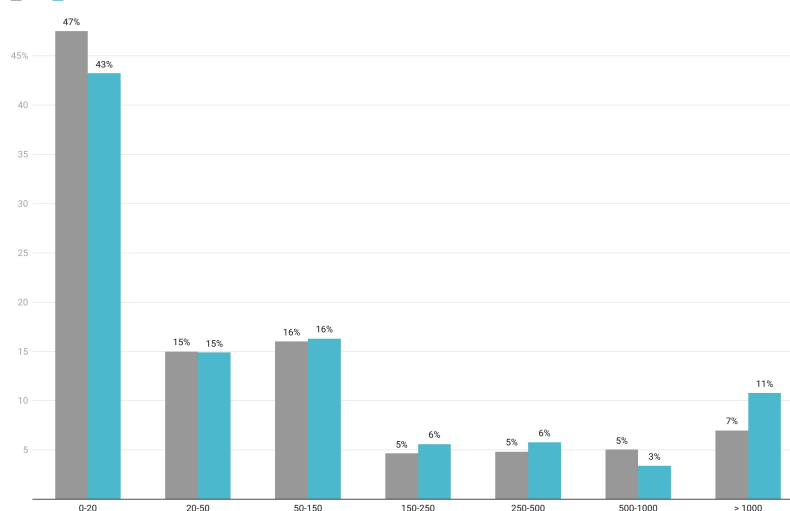
En ce qui concerne la **répartition des mandats des banquiers d'affaires M&A par taille de deals**, les opérations valorisées moins de 20 M€ demeurent largement majoritaires, mais leur proportion s'infléchit légèrement (-4 points de pourcentage). On ne note pas d'évolution significative pour les autres segments, à l'exception des *deals* de plus d'1 Md€, qui augmentent pour passer de 7 à 11 %.

Répartition des mandats des banquiers d'affaires par fourchette de valorisation (comparatif 2023-2024)

MANDATS DES BANQUIERS D'AFFAIRES EN 2024

Répartition par fourchette de valorisation (comparatif 2023-2024)

■ 2023 ■ 2024



CFNEWS DATA

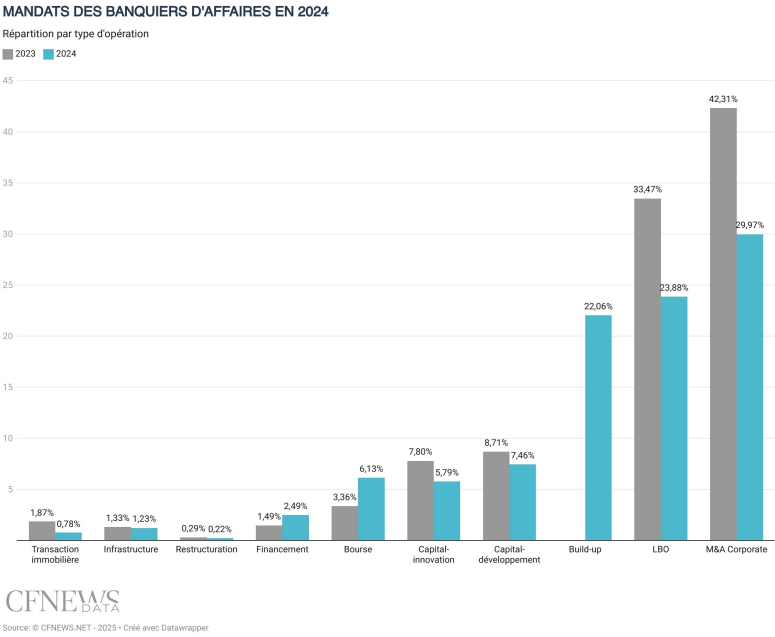
Source: © CFNEWS.NET - 2025 - Créé avec Datawrapper

Évolution de la répartition des mandats des banquiers d'affaires par fourchette de valorisation (comparatif 2023-2024) © CFNEWS.net

En termes de **répartition des mandats banquiers d'affaires par type d'opération**, il est difficile de juger de l'évolution du volume d'opérations de LBO et de M&A dans la mesure où - conséquence d'une révision de notre système de classement interne - **les opérations de build-up figurent désormais à part** (elles étaient auparavant comptabilisées majoritairement parmi les LBO, ou parmi les opérations de M&A, pour certains *deals* impliquant une partie prenante étrangère ou un acquéreur soutenu par des fonds de cap-dév). Autre changement dans notre politique documentaire ayant eu un impact sur ces *league tables* : certaines opérations auparavant classées en M&A (acquisitions par des personnes physiques avec montage LBO) sont

désormais classées en LBO *sponsorless*. Le capital-développement et le capital-innovation apparaissent en recul, alors que les opérations de financement et boursières progressent.

Répartition des mandats bancaiers d'affaires par type d'opération (comparatif 2022-2023)



Évolution de la répartition des mandats des banquiers d'affaires par type d'opération (comparatif 2023-2024) © CFNEWS.net

Classement

Extrait du classement des banquiers d'affaires en volume d'après nos référentiels (comparaison 2023-2024).

Le classement complet est téléchargeable ci-dessous au format PDF.

CLASSEMENT EN VOLUME DES BANQUIERS D'AFFAIRES EN 2024		
D'après nos référentiels		
Banquier d'affaires	2023	2024
ROTHSCHILD & CO - TRANSACTION R	116	126
BNP PARIBAS	66	83
NATIXIS - NATIXIS PARTNERS	79	69
EDMOND DE ROTHSCHILD CORPORATE FINANCE	82	67
CREDIT AGRICOLE*	77	61
LAZARD	31	50
AMALA PARTNERS	36	47
CAMBON PARTNERS	43	44
SOCIETE GENERALE	44	41
IN EXTENSO FINANCE	33	40
EURALLIA FINANCE	29	40
KPMG CORPORATE FINANCE	31	40
GROUPE ADVISO**	31	38
INVESTEC ADVISORY***	18	37
GROUPE ALANTRA****	19	34
PWC CF	38	32
OAKLINS	26	31
PAX CORPORATE FINANCE	23	30
AURIS FINANCE	15	25
CLEARWATER INTERNATIONAL	32	24
LINCOLN INTERNATIONAL	37	23
HOTTINGUER CORPORATE FINANCE	14	23
GOLDMAN SACHS	14	23
CARMINE CAPITAL	3	23
MBA CAPITAL	22	22
DDA & COMPANY	13	22
LINKERS	21	22
SEPTENTRION FINANCE	17	22
HOULIHAN LOKEY	21	22
JP MORGAN	8	22
* avec e-Ris : 109 en 2023 / 76 en 2024		
** dont Societex et Transmillésimes by Adviso		
*** ex Capitalmind Investec et Investec		
**** dont Avolta Partners (le cumul Alandra + Avolta atteignait 31 en 2023)		
CFNEWS DATA		
Source: © CFNEWS.NET - 2025 - Créé avec Datawrapper		

Classement 2024 des conseils M&A par type d'opération

Comme les années précédentes, on exclut ici les opérations de re-structuration, les opérations infrastructure ainsi que les transactions immobilières, tandis que les opérations de *build-up* font leur appari-tion, ayant été détachées des opérations de LBO et de M&A.

CLASSEMENT DES BANQUIERS M&A EN 2024

Par type d'opérations

M&A		LBO		Build-up		Cap-dév		Cap-innov		Bourse	
BNP PARIBAS	36	ROTHSCHILD	51	ROTHSCHILD	19	ROTHSCHILD	12	ANGELSSQUARE	8	BNP PARIBAS	17
ROTHSCHILD	31	NATIXIS	36	AMALA PARTNERS	17	EDRCF	12	GROUPE ALANTRA**	8	CREDIT AGRICOLE	12
CREDIT AGRICOLE*	28	EDRCF	31	CAMBON PARTNERS	17	BNP PARIBAS	7	CHAUSSEON PARTNERS	7	SOCIETE GENERALE	10
EURALLIA FINANCE	26	INVESTEC ADVISORY	22	PAX CF	16	LAZARD	7	CAMBON PARTNERS	7	LAZARD	10
KPMG CF	22	AMALA PARTNERS	20	DDA & COMPANY	15	FINERGREEN	6	ALPHA CP	6	GOLDMAN SACHS	9
AURIS FINANCE	18	OAKLINS	16	IN EXTENSO FINANCE	15	NATIXIS	6	NEUMANN	4	CITI (CITIGROUP)	6
IN EXTENSO FINANCE	17	ADVISO PARTNERS	16	NATIXIS	12	CREDIT AGRICOLE	5	ADER FINANCE	4	JP MORGAN	6
MBA CAPITAL	14	CAMBON PARTNERS	14	PWC CF	11	SOCIETE GENERALE	5	HOTTINGUER CF	4	NATIXIS	6
PWC CF	14	SOCIETE GENERALE	11	EDRCF	11	SEVENSTONES	4			MORGAN STANLEY	5
SEPTENTRION FINANCE	13	CLEARWATER INTL	11	OAKLINS	10	LINCOLN INTL	4			ODD BHF	5
BDO (DONT ADVANCE)	13	CREDIT AGRICOLE	11	BNP PARIBAS	9	NOMURA	4			HSBC	5
LAZARD	13	HOULIHAN LOKEY	9	EURALLIA FINANCE	9	PWC CF	4			DEGROOF PETERCAM IB	5
ADVISO PARTNERS	11	LAZARD	9	LINKERS	8	JP MORGAN	4			BANK OF AMERICA	5
BLUE PARTNERS FINANCE - GROUPE BAKER TILLY	11	GROUPE ALANTRA**	9	LAZARD	8						
SOCIETE GENERALE	10			ADVISO PARTNERS	8						
EDRCF	10				8						
* avec e-Ris: 47		** dont Avolta Partners						** dont Avolta Partners			



Source: © CFNEWS.NET - 2025 - Créé avec Datawrapper

Classement 2024 des banquiers M&A par type d'opération - © CFNEWS.net

Classement 2024 des banquiers d'affaires par fourchette de valorisation (uniquement sur les *deals* pour lesquels nous avons au moins une fourchette)

CLASSEMENT DES BANQUIERS M&A EN 2024

Par fourchette de valorisation







SMALL CAP (0-50)		SMID CAP (50-250)		MID CAP (250-1000)		LARGE CAP (>1000)	
IN EXTENSO FINANCE	34	ROTHSCHILD	53	ROTHSCHILD	20	BNP PARIBAS	24
EURALLIA FINANCE	29	NATIXIS	30	LAZARD	17	GOLDMAN SACHS	19
ADVISO PARTNERS	28	EDRCF	26	BNP PARIBAS	16	JP MORGAN	17
ROTHSCHILD	26	CAMBON PARTNERS	20	NATIXIS	15	LAZARD	17
PAX CF	25	INVESTEC ADVISORY	19	SOCIETE GENERALE	7	CREDIT AGRICOLE	13
KPMG	25	LINCOLN INT'L	14	EDRCF	5	SOCIETE GENERALE	11
EDRCF	23	GROUPE ALANTRA**	13	CREDIT AGRICOLE	5	ROTHSCHILD	11
CREDIT AGRICOLE*	22	AMALA PARTNERS	12	SYCOMORE CF	5	BANK OF AMERICA	10
AURIS FINANCE	22	OAKLINS	11	ALANTRA	5	MORGAN STANLEY	8
CARMINE CAPITAL	21	HOULIHAN LOKEY	11	AMALA PARTNERS	5	CITI (CITIGROUP)	7
MBA CAPITAL	21	CLEARWATER INT'L	10	EVERCORE PARTNERS	4	NATIXIS	7
OAKLINS	20	KPMG	10	NOMURA	4	HSBC	6
LINKERS	19	CLIPPERTON	9	DC ADVISORY	4	EVERCORE PARTNERS	6
CAMBON PARTNERS	18	BNP PARIBAS	9				
SEPTENTRION FINANCE	17	CREDIT AGRICOLE	9				
BNP PARIBAS	17						
DDA & COMPANY	17						
* avec e-Ris : 29		** dont Avolta Partners					



Source: © CFNEWS.NET - 2025 - Créé avec Datawrapper

Classement des principaux conseils financement (*debt advisory*) en 2024

CLASSEMENT DES PRINCIPAUX CONSEILS FINANCEMENT (DEBT ADVISORY) EN 2024
D'après nos référentiels

Banquier d'affaires	2024
 Rothschild & Co	34
 NATIXIS	18
 EDMOND DE ROTHSCHILD	14
ALANTRA	8
 Investec	7
AMALA PARTNERS	7
 Adviso Partners	6
 finaxeed	6

CFNEWS DATA
Source: © CFNEWS.NET - 2025 - Created with Datawrapper

Classement des principaux conseils financement (debt advisory) en 2024 - © CFNEWS.net

Et de cinq ! Indétrônable depuis 2019, [Rothschild & Co - Transaction R & Co](#) caracole en tête du classement général avec **126 mandats**, soit une **hausse de 8,6 %** par rapport à 2023. Premier sur les segments LBO, cap-développement, *build-up*, ainsi que sur les opérations *mid cap* et *smid cap* à l'instar lors du dernier classement, il est notamment intervenu sur le LBO bis du groupe européen d'enseignement primaire et secondaire [Globeducate](#), le *carve-out* d'[Idemia Smart Identity](#) dans la sécurité numérique, et le LBO ter du concepteur d'étiquettes [Labelys](#).

Fort de **83 mandats**, soit une progression de **+25,7 %** sur un an, [BNP Paribas CF](#) confirme de façon spectaculaire sa percée de 2023, en bondissant de la quatrième à la deuxième place du classement général. En tête sur les opérations M&A et boursières, il devance ses concurrents sur le *large cap* et se classe troisième - talonnant [Lazard](#) - sur le *mid cap*. Parmi ses *deals* notables figurent l'acquisition d'[Axa IM](#) par [BNP Paribas Asset Management](#), et la prise de contrôle majoritaire par [Clayton, Dubilier & Rice \(CD&R\)](#) et [Permira](#) d'[Exclusive Networks](#), ouvrant la voie à une OPA cette année.

[Natixis - Natixis Partners](#) ferme le top 3 avec ses **69 mandats**, soit 10 de moins que l'année précédente. Il demeure deuxième sur les LBO et le *smid cap*, mais l'écart se creuse avec Rothschild sur cette fourchette de valorisation, alors qu'il talonnait le géant dans le dernier

classement général. Il a conseillé entre autres le *spin-off* du groupe de communication [Havas](#) et le LBO ter du loueur de nacelles [Accès Industrie](#).

[Edmond de Rothschild CF](#) gagne pour sa part une place, avec **67 mandats** (contre 62 l'année précédente). Comme lors du précédent millésime, il arrive en troisième position sur le LBO et le *smid cap*. Il est également premier à égalité avec Rothschild sur le capital-développement. Dans son *track record* figurent le LBO V d'[Eurofeu](#) et le *build-up* sur [Pôle Léonard de Vinci](#) mené par [AD Education](#), contrôlé par [Ardian Buyout](#).

On retrouve à la cinquième place du classement général le [Crédit Agricole](#), qui s'était installé deux années consécutives sur la troisième marche du podium. En **recul de 20,8 % avec 61 mandats** en 2024, il comptabilise **76 mandats** en incluant ceux des entités dépendant d'[e-RIS](#) (Réseau de transmission d'entreprises des Caisses régionales de Crédit Agricole et de LCL), contre 109 en 2023 e-Ris compris. Dans le peloton de tête sur le segment M&A (premier en englobant e-Ris, troisième dans le cas contraire), il se positionne par ailleurs - en incluant les mandats e-Ris - en deuxième, à égalité avec [Eurallia Finance](#), sur le *small cap*.

Viennent ensuite [Lazard](#) et [Amala Partners](#), qui passent respectivement de la 13^e à la 6^e place et de la 10^e à la 7^e, avec **50** et **47 mandats** chacun (+ 61,2 % et 30,6 %). Alors que le premier est présent de longue date dans ce palmarès, le second, fondé en 2020, a fait son entrée l'an dernier dans le cercle très convoité des deals valorisés plus d'1 Md€. Amala Partners se distingue plus particulièrement cette année sur les opérations de *build-up*, où il se classe deuxième, ex-æquo avec [Cambon Partners](#).

Parmi les progressions les plus spectaculaires, on peut noter l'apparition dans le classement général de [Carmine Capital](#) qui a **multiplié par près de 8** son nombre de mandats (passant de 3 à 23 entre 2023 et 2024). Témoignage de son essor, le conseil M&A *small cap* a **ouvert l'an passé un bureau à Bordeaux**, et **lancé une filiale à Montréal en joint-venture avec Rézoway**.

Pour la première fois, nous avons choisi pour cette édition de mettre en lumière les **principaux acteurs en *debt advisory* (conseil financement)**, une pratique devenue centrale dans de nombreuses

opérations. **Rothschild** s'impose également sur ce rôle avec **34 mandats**, loin devant **Natixis** (18) et **EDRCF** (14).

Rappelons que certains résultats sont consolidés entre plusieurs structures. Ceux d'**Adviso** sont par exemple couplés à ceux de **Societex** et de **TransMillésimes**, dont la banque d'affaires s'est portée acquéreuse l'an passé. De même, les mandats de **Capitalmind et Investec** sont mutualisés, suite à l'officialisation de leur mariage l'an passé. Idem pour **Alantra**, dont la prise de co-contrôle d'**Avolta Partners** avec son équipe de management, lui permet de faire son entrée dans le classement général à la 15^e place, et dans d'autres classements comme celui des LBO et du *smid cap*. La baisse d'activité de **Clearwater** (24 *deals* contre 32 en 2023) s'explique, elle, par l'érosion progressive de ses équipes suivi par l'arrêt de la banque d'affaires historique des Champs Élysées en 2024. D'autres évolutions ne sont pas encore reflétées dans ces *league tables* mais devraient l'être dans les suivantes, notamment la fermeture programmée à l'été 2025 du bureau français de **DC Advisory**, lequel ne figurait déjà pas dans le Top 30 2024.

[Télécharger le classement complet 2024 \(PDF\)](#)

2) Listing sponsors

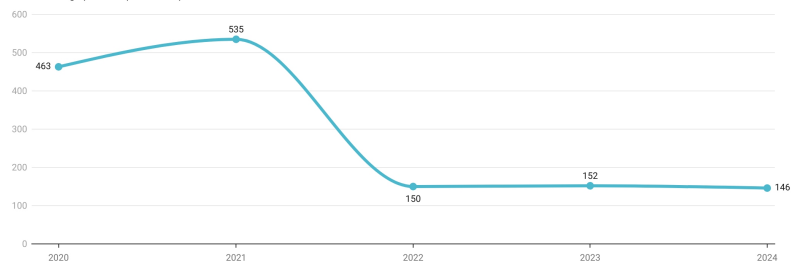
Comme les années précédentes, CFNEWS publie un classement séparé des *listing sponsors*, coordinateurs globaux, chefs de file et teneurs de livres - autrement dit tous ceux qui conseillent les sociétés cotées lors des introductions en bourse, des transferts de marché, des augmentations de capital et des émissions obligataires.

Tendance générale

La tendance à la stabilisation observée l'an dernier - après le spectaculaire recul de 2022 - se confirme : les *listing sponsors* et conseils associés ont enregistré **146 mandats**, soit une légère baisse de 4,11 % par rapport à 2023.

ÉVOLUTION DU NOMBRE DE MANDATS OBTENUS

Par les listing sponsors (2020-2024)



CFNEWS DATA

Source: © CFNEWS.NET - 2025 - Créé avec Datawrapper

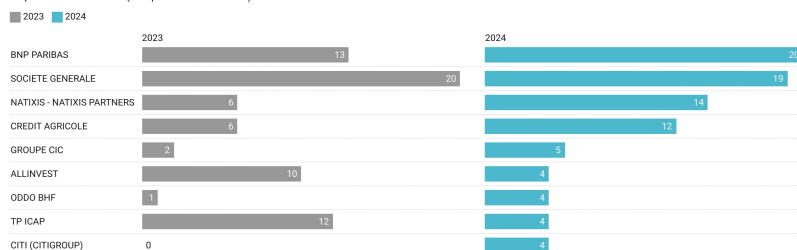
Évolution du volume de mandats obtenus par les listing sponsors (2020-2024) © CFNEWS.net

Classement

Extrait du classement des *listing sponsors* en volume d'après nos référentiels (comparaison 2023-2024).

CLASSEMENT DES LISTING SPONSORS EN 2024

D'après nos référentiels (comparaison 2023-2024)



CFNEWS DATA

Source: © CFNEWS.NET - 2025 - Créé avec Datawrapper

Extrait du classement en volume des listing sponsors 2024 © CFNEWS.net

Le classement complet est téléchargeable ci-dessous au format PDF.

Avec 20 mandats, [BNP Paribas](#) (dont [Portzamparc](#)) devance d'un fil [Société Générale](#) (dont [Gilbert Dupont](#)) et ses 19 mandats. Le premier a conseillé entre autres l'IPO de [Canal+](#) sur le [London Stock Exchange](#) et l'émission obligataire de [Plastic Omnium](#), tandis que le second est intervenu par exemple sur l'IPO d'[Exosens](#) et l'émission obligataire du [Groupement Les Mousquetaires](#).

Cinquième (ex-æquo avec Crédit Agricole et JP Morgan) lors de la précédente édition des *league tables* des *listing sponsors*, [Natixis - Natixis Partners](#) se classe troisième, passant de 6 à 14 mandats.

[Télécharger le classement complet 2024 \(PDF\)](#)

3) Conseil managers financiers


Extrait du classement des conseils managers financiers en volume d'après nos référentiels (comparaison 2023-2024).

Le classement complet est téléchargeable ci-dessous au format PDF.

CLASSEMENT DES CONSEILS MANAGERS EN 2024

D'après nos référentiels

■ 2023 ■ 2024



CFNEWS
DATA

Source: © CFNEWS.NET - 2025 - Created with Datawrapper

Extrait du classement des conseils managers financiers en volume d'après nos référentiels (comparaison 2023-2024) - © CFNEWS.net

Tous les membres du quatuor de tête progressent en volume. L'écart demeure identique entre les deux premiers : [Coruscans](#) détrône pour la deuxième année d'affilée l'ex numéro 1 du *management package* [Callisto](#) avec 13 mandats contre 12 pour son concurrent. Fondé en 2021 par [Frédéric Balochard](#), [Benjamin Lobel](#) et [Florian Pascaud](#), le premier a par exemple conseillé en 2024 les managers de l'OPA de [Believe](#) ainsi que ceux de [STACI](#) lors de sa cession par [Ardian Buyout](#) à [bpostgroup](#). Le second est quant à lui intervenu sur le LBO bis de [Crystal](#) ainsi que le LBO ter d'[I-Tracing](#). En troisième position, [Oloryn Partners](#) se distingue en retrouvant son niveau de 2022, avec 9 mandats, soit le triple de 2023. [Sycomore Corporate Finance](#) clôt le classement des principaux conseils financiers en *management package* avec 3 mandats.

[Télécharger le classement complet 2024 \(PDF\)](#)

Rappel méthodologique

Les opérations recensées dans ce classement général des banquiers d'affaires comportent au moins un conseil ayant joué l'un des rôles suivants dans les deals répertoriés dans nos référentiels :

- Banquier d'affaires acquéreur ;
- Banquier d'affaires cédant ;
- Banquier d'affaires société ;
- Conseil en levée de fonds ;
- Conseil financement ;
- Listing sponsor ;
- Teneur de livres associés ;
- Managers conseils financiers.

Et ce, pour les opérations ayant au moins un pied en **France** (cible, acquéreur/ investisseur ou cédant). Tous les types d'opérations sont pris en compte (M&A, LBO, *Build-up*, Bourse, Capital-développement, Capital-innovation, Restructuration). Comme toujours, il s'agit d'une *league table* sur le nombre d'opérations conseillées effectivement annoncées et référencées dans nos colonnes, et non sur les valorisa-

tions - vous trouverez ces dernières ou des fourchettes de valorisation ou de chiffre d'affaires dans notre base de données des opérations (accès sur abonnement). Le classement inclut les opérations annoncées formellement par les parties mais qui ne sont pas toujours *clôtées*. À noter qu'un *deal* qui nous serait déclaré comme "confidentiel" ne sera pas comptabilisé puisque non visible dans les *deal-lists* de chaque conseil, intégralement consultables dans nos référentiels. Ces classements ont été réalisés en partie cette année grâce aux informations fournies via la plateforme dédiée aux *League Tables* (<https://lt.cfnews.net/>). Certains des *deals* soumis n'ont pas été retenus faute d'éléments suffisants.

Retrouvez tous les articles sur : [BNP PARIBAS CF](#) , [CALLISTO](#) , [CORUSCANS](#) , [GROUPE CREDIT AGRICOLE](#) , [NATIXIS](#) , [NATIXIS PARTNERS](#) , [OLORYN PARTNERS](#) , [ROTHSCHILD & CO](#) , [SG \(EX SOCIETE GENERALE CIB\)](#) , [TRANSACTION R & CO](#)

CAPITAL INVESTISSEMENT

BANQUE

France ▼ n.d. ▼ Corporate Finance

CFNEWS
DATA

Retrouvez toutes les informations (deal lists, équipes, cessions, véhicules...) :



ROTHSCHILD & CO
BANQUIER



TRANSACTION R & CO
BANQUIER



BNP PARIBAS CF
BANQUIER



NATIXIS PARTNERS
BANQUIER



NATIXIS
BANQUIER



GROUPE CREDIT AGRICOLE
BANQUIER



SG (EX SOCIETE GENERALE CIB)
BANQUIER



CORUSCANS
CONSEIL



CALLISTO
CONSEIL



OLORYN PARTNERS
CONSEIL

CFNEWS propose désormais une **API REST**. Accédez à l'ensemble de nos articles et nos données depuis votre CRM. Pour plus d'informations, contactez abo@cfnews.net et/ou visitez [API.CFNEWS.NET](https://api.cfnews.net)